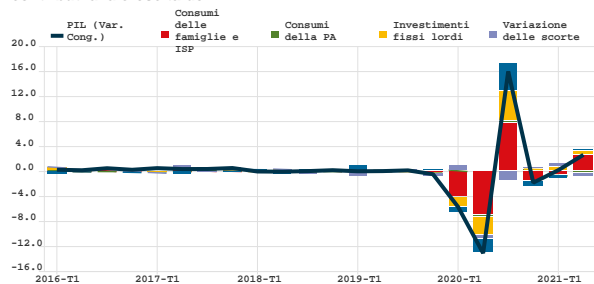
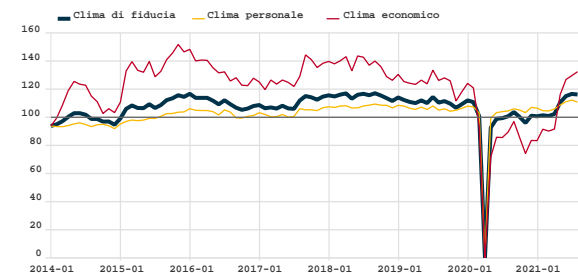


Conti nazionali trimestrali – Valori concatenati (milioni di euro - anno di riferimento 2010), dati destagionalizzati e corretti per gli effetti di calendario - contributi alla crescita del PIL



Clima di fiducia dei consumatori - indici destagionalizzati (base 2010=100)



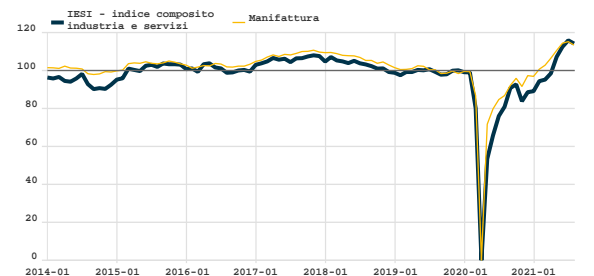
Prossimo aggiornamento 24/09/2021		
Ultimo mese disponibile Ago. 2021		
Serie	Mese	Mese precedente
Clima di fiducia	116.2	116.6
Clima personale	110.8	112.2
Clima economico	132.4	129.6



CONGIUNTURA

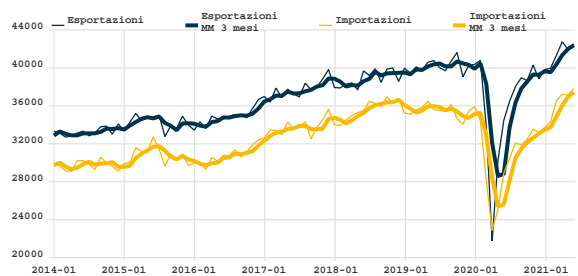
Indicatori congiunturali

Clima di fiducia delle imprese - indici destagionalizzati (base 2010=100)



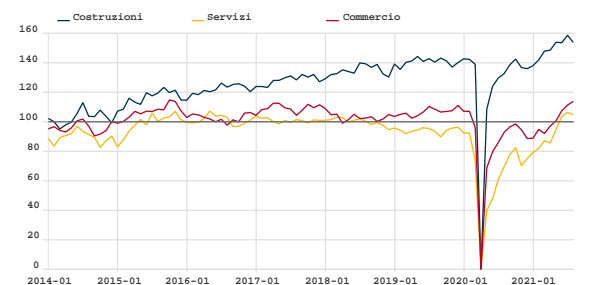
Prossimo aggiornamento 24/09/2021		
Ultimo mese disponibile Ago. 2021		
Serie	Mese	Mese precedente
Manifattura	113.4	115.2
IESI - indice composito industria e servizi	114.2	115.9

Flussi commerciali con l'estero - dati destagionalizzati, milioni di euro



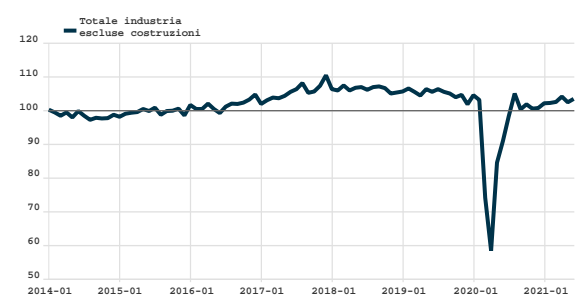
Prossimo aggiornamento 16/09/2021			
Ultimo mese disponibile Giu. 2021			
Serie	Variazione congiunturale	Variazione congiunturale trimestrale	Variazione tendenziale
Importazioni	1.9	7.3	32.6
Esportazioni	1.4	5.0	25.4

Clima di fiducia delle imprese - indici destagionalizzati (base 2010=100)



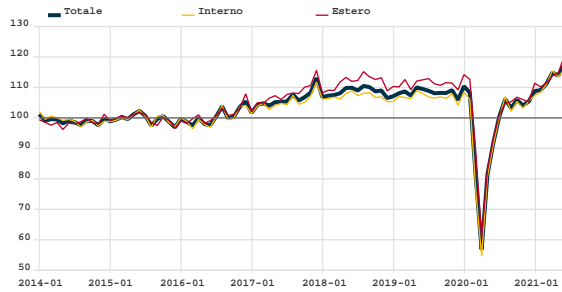
Prossimo aggiornamento 24/09/2021		
Ultimo mese disponibile Ago. 2021		
Serie	Mese	Mese precedente
Costruzioni	153.8	158.6
Servizi	104.8	106.4
Commercio	113.9	111.3

Indice della produzione industriale - indici destagionalizzati (base 2015=100)



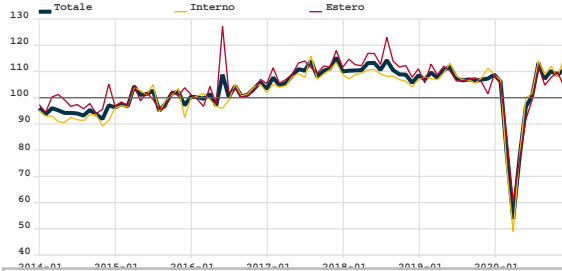
Prossimo aggiornamento 10/09/2021			
Ultimo mese disponibile Giu. 2021			
Serie	Variazione congiunturale	Variazione congiunturale trimestrale	Variazione tendenziale
Totale industria escluse costruzioni	1.0	1.0	13.9

Indice del fatturato dell'industria - indici destagionalizzati (base 2015=100)



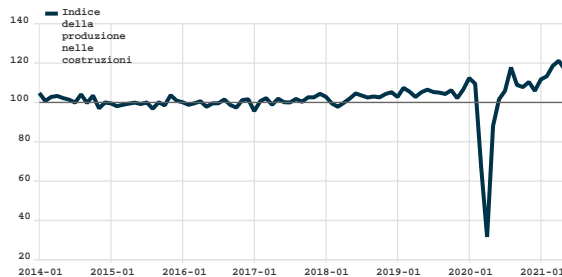
Prossimo aggiornamento 22/09/2021			
Ultimo mese disponibile Giu. 2021			
Serie	Variazione congiunturale	Variazione congiunturale trimestrale	Variazione tendenziale
Totale	3.1	5.2	28.4
Interno	2.1	5.5	27.5
Estero	4.7	4.8	30.2

Indice dei nuovi ordinativi dei prodotti industriali - indici destagionalizzati (base 2015=100)



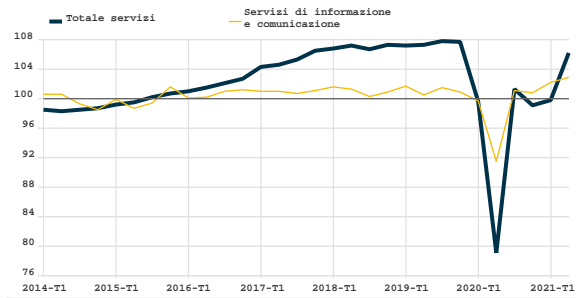
Prossimo aggiornamento			
Ultimo mese disponibile Dic. 2020			
Serie	Variazione congiunturale	Variazione congiunturale trimestrale	Variazione tendenziale
Totale	1.7	2.6	7.0
Interno	6.5	3.1	7.8
Estero	-4.9	2.0	5.8

Indice della produzione nelle costruzioni - indici destagionalizzati (base 2015=100)



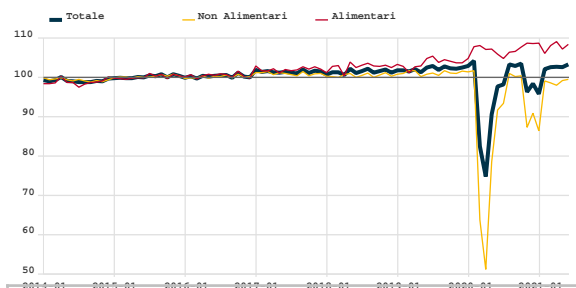
Prossimo aggiornamento 23/09/2021			
Ultimo mese disponibile Mag. 2021			
Serie	Variazione congiunturale	Variazione congiunturale trimestrale	Variazione tendenziale
Indice della produzione nelle costruzioni	-3.6	7.8	32.6

Indice del fatturato dei servizi - indici destagionalizzati (base 2015=100)



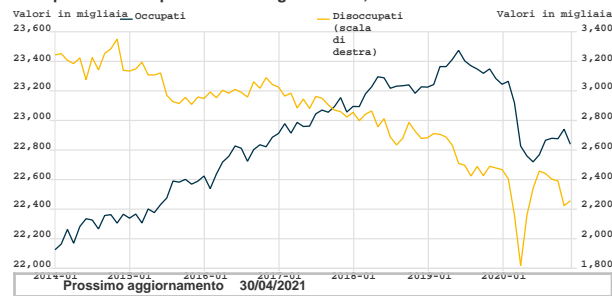
Prossimo aggiornamento 30/11/2021		
Ultimo trimestre disponibile 2021-T2		
Serie	Variazione congiunturale	Variazione tendenziale
Totale servizi	6.4	33.9
Servizi di informazione e comunicazione	0.7	12.6

Indice del valore delle vendite del commercio fisso al dettaglio



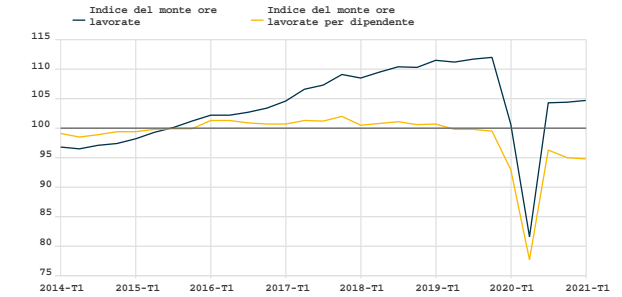
Prossimo aggiornamento 08/09/2021			
Ultimo mese disponibile Giu. 2021			
Serie	Variazione congiunturale	Variazione congiunturale trimestrale	Variazione tendenziale
Totale	0.7	2.7	7.7
Non Alimentari	0.3	4.4	11.9
Alimentari	1.1	0.6	2.5

Occupati e disoccupati - dati destagionalizzati, valori assoluti



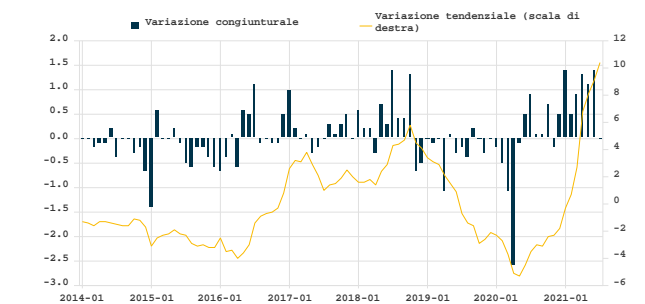
Prossimo aggiornamento 30/04/2021			
Ultimo mese disponibile Dic. 2020			
Serie	Variazione congiunturale	Variazione congiunturale trimestrale	Variazione tendenziale
Occupati	-0.4	0.2	-1.9
Disoccupati	1.5	-5.6	-8.9

Monte ore lavorate, Industria e servizi di mercato (B-N)



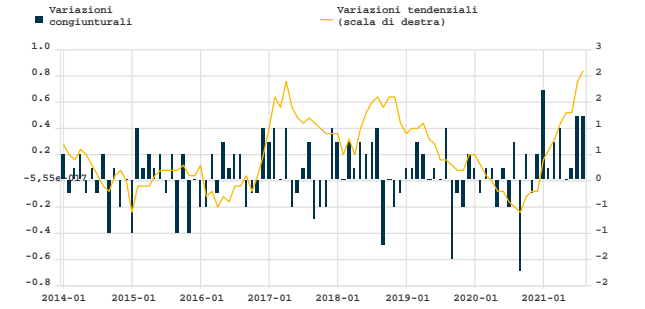
Prossimo aggiornamento 13/09/2021		
Ultimo trimestre disponibile 2021-T1		
Serie	Variazione congiunturale	Variazione tendenziale
Indice del monte ore lavorate	0.3	3.9
Indice del monte ore lavorate per dipendente	-0.2	2.0

Indice dei prezzi alla produzione dei prodotti industriali



Prossimo aggiornamento 29/09/2021			
Ultimo mese disponibile Lug. 2021			
Serie	Variazione congiunturale	Variazione congiunturale trimestrale	Variazione tendenziale
Prezzi alla produzione	2.1	4.0	10.4

Indice dei prezzi al consumo per l'intera collettività - indice in base 2015=100



Prossimo aggiornamento 15/09/2021		
Ultimo mese disponibile Ago. 2021		
Serie	Variazioni congiunturali	Variazioni tendenziali
Prezzi al consumo	0.5	2.1